

Data evasione: 20/07/2018

Aggiornamento Rapporto eseguito in seguito alla Vs. richiesta sulla base dei dati a nostra disposizione al 20/07/2018.

## Dati identificativi

**FAVINI COSTRUZIONI S.R.L.**  
SOCIETA' A RESPONSABILITA' LIMITATA  
Indirizzo sede VIA BOSE 1BIS  
Comune 25129 BRESCIA (BS)  
Codice Fiscale 03551070174  
Partita IVA 03551070174  
Data inizio attività 01/11/2000

## Giudizio sintetico

affidabilità **massima** | rating **AAA** | fido **€ 60.000**

min **Rischio commerciale** max

AZIENDA

SETTORE

## Giudizio Analista

 [Clicca per integrare il report con le verifiche ed il giudizio dell'analista](#)

### Eventi negativi

Verifica di protesti, pregiudizievoli, procedure in corso, concordati in bianco

Negatività azienda

non presenti

Negatività soci/amministratori

non presenti

### Analisi delle esperienze di pagamento

Non si rilevano esperienze di ritardato e/o mancato pagamento.

### Struttura

Costituita il  
Addetti

11/02/2000  
35

Interessenze

**presenti** - gli amministratori hanno cariche in altre aziende

Partecipazioni

**presenti** - l'azienda ha partecipazioni in altre società

### Bilancio

	31/12/2015	31/12/2016	31/12/2017
Valore della produzione	€ 11.623.636	€ 11.015.858	€ 10.401.007
Fatturato	€ 11.149.215	€ 10.660.726 ▼	€ 9.612.189 ▼
Costi della produzione	€ 10.309.381	€ 9.472.817	€ 8.202.819
Risultato operativo	€ 1.314.255	€ 1.543.041	€ 2.198.188
Utile/Perdita	€ 846.652	€ 1.036.560 ▲	€ 1.617.022 ▲
Acquisti beni e servizi	€ 6.650.441	€ 6.145.262	€ 4.461.414
Patrimonio netto	€ 4.731.900	€ 5.768.461 ▲	€ 6.635.483 ▲
Debiti	€ 1.960.763	€ 3.797.969	€ 2.348.314

Data evasione: 20/07/2018

## Soggetto informazione

<b>FAVINI COSTRUZIONI S.R.L.</b>	
Forma giuridica	SOCIETA' A RESPONSABILITA' LIMITATA
Indirizzo sede	VIA BOSE 1BIS
Comune	25129 BRESCIA (BS)
Data inizio attività	01/11/2000
Costituita il	11/02/2000
Numero iscrizione REA	418551
PEC	FAVINICOSTRUZIONI@PEC-MYNET.IT
	Telefono -
	Codice Fiscale 03551070174
	Partita IVA 03551070174
	Codice RAE e SAE RAE 507 e SAE 430

## Attività svolta

Codice principale attività ATECO 2007: 42.11  
Costruzione di strade, autostrade e piste aeroportuali

## Indice di rischio settoriale

Il grafico indica il livello del rischio del settore in cui opera l'azienda esaminata. La valutazione del rischio settoriale è il risultato dell'analisi INNOLVA sulla base delle informazioni commerciali evase e delle negatività ufficiali rilevate sui soggetti operanti nel settore.



## Organico

Organico da visura: 35 dipendenti

	Dipendenti	Indipendenti	Totale
I Trimestre	35	0	35

## Prospetto

Azienda costituita in data 11/02/2000. Ha iniziato l'attività il 01/11/2000. Il risultato delle ricerche svolte all'interno del Registro Protesti ha fornito esito negativo. Dai dati ufficiali aggiornati delle CCIAA non si rilevano procedure in corso. Nell'esercizio 2017 l'azienda ha registrato un fatturato di € 9.612.189 con trend in calo. Nello stesso esercizio il totale debiti ammonta a € 2.348.314 con andamento in calo. La rassegna stampa su oltre 100 testate nazionali non rileva notizie recenti sull'impresa.

## Cassa integrazione guadagni straordinaria

Non risultano emanati decreti CIGS a favore dell'azienda oggetto dell'informazione.

## Relazioni bancarie

Sono stati segnalati rapporti bancari con:  
BANCO DI BRESCIA, BANCA POPOLARE DI MILANO

## Giudizio/fido

Sulla base dei dati a nostra disposizione al 20/07/2018, il fido medio accordabile è di € 60.000.

## Rating Affidabilità



Aziende che presentano una situazione economico finanziaria di elevata solidità e caratteristiche strutturali e patrimoniali tali da consentire di far fronte ad ogni tipologia di debito.

Data evasione: 20/07/2018

 dato a valore aggiunto Innolva  negatività ufficiale

## Control check

### Soggetto

#### Analisi delle esperienze di pagamento:

 Ragione sociale **NEGATIVO**

#### Procedure in corso:

 Ragione sociale **NEGATIVO**

#### Protesti:

 Ragione sociale **NEGATIVO**

 GREGORI MARINO BARTOLOMEO **NEGATIVO**

 BERTINI DAVIDE **NEGATIVO**

 FIOR ANTONIO **NEGATIVO**

#### Pregiudizievoli gravi:

 Ragione sociale **NEGATIVO**

 GREGORI MARINO BARTOLOMEO **NEGATIVO**

 BERTINI DAVIDE **NEGATIVO**

 FIOR ANTONIO **NEGATIVO**

#### Pregiudizievoli non gravi:

 Ragione sociale **NEGATIVO**

 GREGORI MARINO BARTOLOMEO **NEGATIVO**

 BERTINI DAVIDE **NEGATIVO**

 FIOR ANTONIO **NEGATIVO**

### Soci

#### Procedure in corso

 EDIFICIS S.R.L. **NEGATIVO**

 D. & B. SRL **NEGATIVO**

#### Protesti:

 EDIFICIS S.R.L. **NEGATIVO**

 D. & B. SRL **NEGATIVO**

 FAVINI CLAUDIA **NEGATIVO**

 GIOVENZANA GIOVANNI **NEGATIVO**

#### Pregiudizievoli gravi

 EDIFICIS S.R.L. **NEGATIVO**

 D. & B. SRL **NEGATIVO**

 FAVINI CLAUDIA **NEGATIVO**

 GIOVENZANA GIOVANNI **NEGATIVO**

#### Pregiudizievoli non gravi

 EDIFICIS S.R.L. **NEGATIVO**

 D. & B. SRL **NEGATIVO**

 FAVINI CLAUDIA **NEGATIVO**

 GIOVENZANA GIOVANNI **NEGATIVO**

## Sintesi evidenze

Dai controlli effettuati non si rilevano negatività ufficiali a carico dei soggetti esaminati.

Le verifiche sulle negatività ufficiali sono state effettuate al momento della richiesta interrogando i dati registrati a cura delle Camere di Commercio e delle Conservatorie di tutta Italia.

In conformità con quanto disposto dal DL 6 dicembre 2011 n. 201 in materia di protezione dei dati personali, l'analisi sulle esperienze di pagamento ha riguardato solo persone giuridiche, enti o associazioni.

Data evasione: 20/07/2018

## Principali dati di bilancio

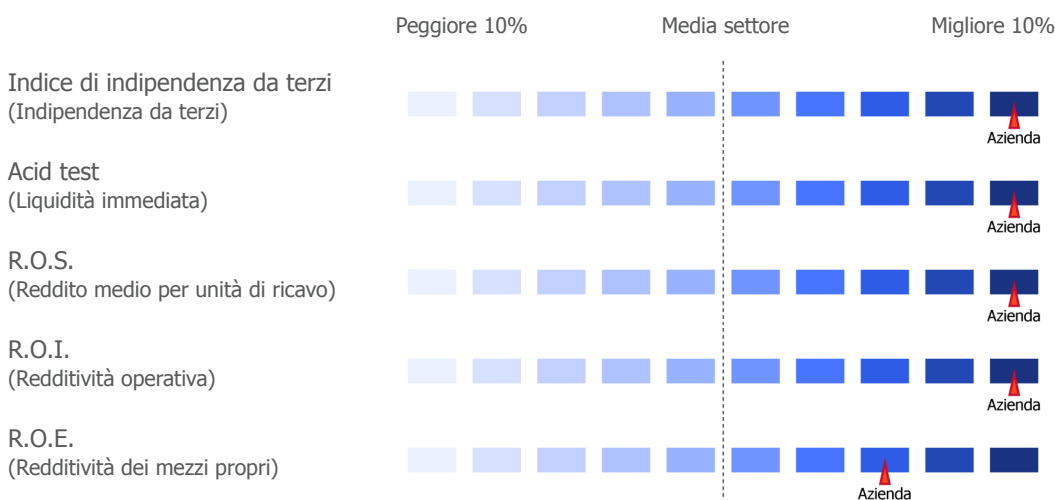
	31/12/2017	Trend
Fatturato	€ 9.612.189	<b>in calo del 9,84 %</b>
Costi della produzione	€ 8.202.819	<b>in calo del 13,41 %</b>
Debiti	€ 2.348.314	<b>in calo del 38,17 %</b>

Per l'analisi completa consultare la sezione analisi ed indici di bilancio della presente informazione.

## Confronto settoriale

Il grafico mostra il posizionamento della società esaminata; per ogni indice, sulla base dell'analisi bilanci svolta da Innolva su tutte le società di capitali dello stesso settore, la distribuzione dei valori è suddivisa in 10 parti, ciascuna con ugual numero di aziende.

Settore di riferimento: Costruzioni



## Esponenti

**GREGORI MARINO BARTOLOMEO**  
 Codice Fiscale GRGMNB68C13B393K  
 Nato/a il 13/03/1968 a CALCINATE (BG)  
 Domicilio VIA DELLE ARIE 23  
 Comune 24060 TELGATE (BG)  
 Carica CONSIGLIERE dal 01/07/2015  
 Carica PRESIDENTE CONSIGLIO AMMINISTRAZIONE dal 01/07/2015  
 Carica CONSIGLIERE DELEGATO dal 01/07/2015

**BERTINI DAVIDE**  
 Codice Fiscale BRTDVD68M12B157N  
 Nato/a il 12/08/1968 a BRESCIA (BS)  
 Domicilio VIA GIULIETTA BANZI BAZOLI 6  
 Comune 25020 CAPRIANO DEL COLLE (BS)  
 Carica CONSIGLIERE dal 01/07/2015  
 Carica CONSIGLIERE DELEGATO dal 01/07/2015

**FIOR ANTONIO**  
 Codice Fiscale FRINTN57P20F205I  
 Nato/a il 20/09/1957 a MILANO (MI)  
 Domicilio VIA MONTE BIANCO 6  
 Comune 20026 NOVATE MILANESE (MI)  
 Carica CONSIGLIERE dal 01/07/2015  
 Carica CONSIGLIERE DELEGATO dal 01/07/2015

Data evasione: 20/07/2018

Codice Fiscale LLSRCR68P08L777H  
Nascita Nato/a il 08/09/1968 a VEROLANUOVA (BS)  
Indirizzo VIA ISOLA CAPRERA 2  
Comune 25028 VEROLANUOVA (BS)  
Carica SINDACO EFFETTIVO dal 15/05/2018

## Interessi degli amministratori

### Interessi di: GREGORI MARINO BARTOLOMEO

Carica: CONSIGLIERE dal 01/07/2015  
Carica: PRESIDENTE CONSIGLIO AMMINISTRAZIONE dal 01/07/2015  
Carica: CONSIGLIERE DELEGATO dal 01/07/2015  
Codice Fiscale: GRGMNB68C13B393K

## Cariche in aziende cessate

### VERDE AZZURRO SOCIETA' CONSORTILE A RESPONSABILITA' LIMITATA IN LIQUIDAZIONE - cessata -

Numero REA: 550741 Provincia REA: BS  
Codice Fiscale: 03632640987  
Indirizzo: VIA GUGLIELMO OBERDAN 140 - BRESCIA (BS)  
Carica cessata: CONSIGLIERE  
data: 08/01/2016  
Codice principale attività ATECO 2007: 42  
Costruzione di strade, autostrade e piste aeroportuali  
Data cancellazione: 30/01/2017

### Interessi di: BERTINI DAVIDE

Carica: CONSIGLIERE dal 01/07/2015  
Carica: CONSIGLIERE DELEGATO dal 01/07/2015  
Codice Fiscale: BRTDVD68M12B157N

## Cariche attive

### D. & B. SRL

Numero REA: 499392 Provincia REA: BS  
Codice Fiscale: 03029230988  
Indirizzo: CORSO MARTIRI DELLA LIBERTA' 3 - BRESCIA (BS)  
Carica: SOCIO UNICO dal 21/06/2017  
Carica: AMMINISTRATORE UNICO dal 16/07/2008  
Codice principale attività ATECO 2007: 74.90.93  
Attività degli studi di architettura, ingegneria ed altri studi tecnici  
Data inizio attività: 21/09/2009  
Fatturato 2016: € 133.700,00  
Eventi negativi: NON PRESENTI

### ECO ASFALTI SPA

Numero REA: 1347997 Provincia REA: MI  
Codice Fiscale: 10106630154  
Indirizzo: LOCALITA' CASCINA FORNACE - PESCHIERA BORROMEO (MI)  
Carica: CONSIGLIERE dal 22/07/2016  
Codice principale attività ATECO 2007: 19.20.4  
Fabbricazione di altri prodotti in minerali non metalliferi nca  
Data inizio attività: 10/03/1994

Data evasione: 20/07/2018

## Cariche cessate

### **INERTIS SRL**

Numero REA: 393128 Provincia REA: BS  
Codice Fiscale: 03411800174  
Indirizzo: VIA BOSE 1/BIS - BRESCIA (BS)  
Carica cessata: CONSIGLIERE  
data: 12/08/2009  
Codice principale attività ATECO 2007: 08.12  
Estrazione di ghiaia e sabbia; estrazione di argille e caolino  
Data inizio attività: 23/09/2015

### **"POLIEDRO S.R.L. SERVIZI TECNICI COSTRUZIONI STRADALI" (IN SIGLA "POLIEDRO S.R.L.")**

Numero REA: 437100 Provincia REA: BS  
Codice Fiscale: 02277380982  
Indirizzo: VIA MAESTRI DEL LAVORO 91/93 - CASTENEDOLO (BS)  
Carica cessata: AMMINISTRATORE UNICO  
data: 07/02/2006  
Codice principale attività ATECO 2007: 71.1  
Attività degli studi di architettura, ingegneria ed altri studi tecnici  
Data inizio attività: 26/04/2002

### **PROFACTA S.P.A.**

Numero REA: 93389 Provincia REA: TN  
Codice Fiscale: 00408510220  
Indirizzo: VIA HERRSCHING 24 - TRENTO (TN)  
Carica cessata: CONSIGLIERE DELEGATO  
data: 21/12/2006  
Carica cessata: CONSIGLIERE  
data: 21/12/2006  
Codice principale attività ATECO 2007: 23.99  
Estrazione di ghiaia e sabbia; estrazione di argille e caolino  
Data inizio attività: 20/03/1984

## Cariche in aziende cessate

### **SEDES S.R.L. - IN LIQUIDAZIONE - cessata -**

Numero REA: 463706 Provincia REA: BS  
Codice Fiscale: 02610230985  
Indirizzo: VIA BOSE 1/BIS - BRESCIA (BS)  
Carica cessata: CONSIGLIERE  
data: 31/12/2009  
Codice principale attività ATECO 2007: 63.11.11  
Elaborazione elettronica di dati contabili (esclusi i Centri di assistenza fiscale - Caf)  
Data cancellazione: 16/12/2010

### **CONGLOMERATI BITUMINOSI E AFFINI SRL IN LIQUIDAZIONE - cessata -**

Numero REA: 542336 Provincia REA: BS  
Codice Fiscale: 06935380961  
Indirizzo: CORSO MARTIRI DELLA LIBERTA' 3 - BRESCIA (BS)  
Carica cessata: PRESIDENTE CONSIGLIO AMMINISTRAZIONE  
data: 10/06/2013  
Carica cessata: CONSIGLIERE  
data: 10/06/2013  
Data cancellazione: 14/10/2013

Data evasione: 20/07/2018

**VERDE AZZURRO SOCIETA' CONSORTILE A RESPONSABILITA' LIMITATA IN LIQUIDAZIONE - cessata -**

Numero REA: 550741 Provincia REA: BS  
Codice Fiscale: 03632640987  
Indirizzo: VIA GUGLIELMO OBERDAN 140 - BRESCIA (BS)  
Carica: LIQUIDATORE dal 21/12/2015  
Carica cessata: PRESIDENTE CONSIGLIO AMMINISTRAZIONE  
data: 08/01/2016  
Carica cessata: CONSIGLIERE  
data: 08/01/2016  
Codice principale attività ATECO 2007: 42  
Costruzione di strade, autostrade e piste aeroportuali  
Data cancellazione: 30/01/2017

**A.M.A. SRL - cessata -**

Numero REA: 568337 Provincia REA: BS  
Codice Fiscale: 03850900980  
Indirizzo: VIA ALDO MORO 44 - BRESCIA (BS)  
Carica: SOCIO UNICO dal 10/10/2016  
Carica: AMMINISTRATORE UNICO dal 10/10/2016  
Data cancellazione: 21/06/2017  
Eventi negativi: NON PRESENTI

**FAVINI CONGLOMERATI BITUMOSI SRL IN BREVE F.C.B. SRL IN LIQUIDAZIONE - cessata -**

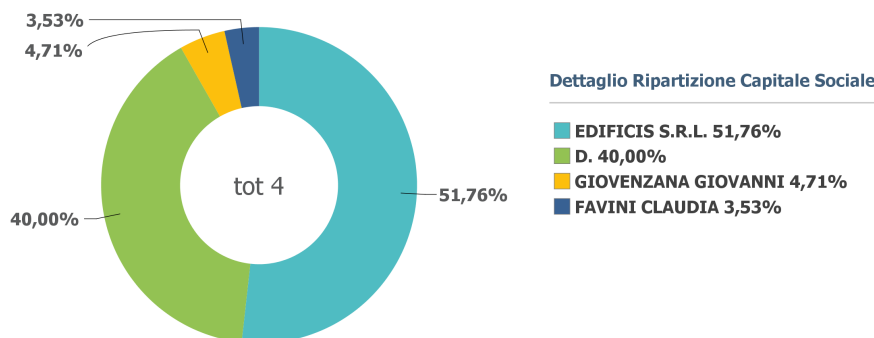
Numero REA: 1829023 Provincia REA: MI  
Codice Fiscale: 05521380963  
Indirizzo: VIA S. BERNARDO 81 - RHO (MI)  
Carica: LIQUIDATORE dal 23/02/2010  
Carica cessata: AMMINISTRATORE DELEGATO  
data: 09/03/2010  
Carica cessata: PRESIDENTE CONSIGLIO AMMINISTRAZIONE  
data: 09/03/2010  
Carica cessata: CONSIGLIERE  
data: 09/03/2010  
Codice principale attività ATECO 2007: 23  
Fabbricazione di altri prodotti in minerali non metalliferi nca  
Data cancellazione: 27/12/2011

**CONGLOMERATI BITUMINOSI E AFFINI SRL IN SIGLA C.B.A. SRL - cessata -**

Numero REA: 1924995 Provincia REA: MI  
Codice Fiscale: 06935380961  
Indirizzo: VIA S. BERNARDO 81 - RHO (MI)  
Carica: PRESIDENTE CONSIGLIO AMMINISTRAZIONE dal 23/02/2010  
Carica: CONSIGLIERE dal 23/02/2010  
Codice principale attività ATECO 2007: 23.99  
Fabbricazione di altri prodotti in minerali non metalliferi nca  
Data inizio attività: 01/04/2010  
Data cancellazione: 11/06/2013  
Eventi negativi: NON PRESENTI

Data evasione: 20/07/2018

## Composizione soci



## Elenco dei soci

Elenco dei soci e degli altri titolari di diritti su azioni o quote sociali al 28/07/2015

Numero di protocollo: **BS-2015-71127**  
 Data deposito Libro Soci: **28/07/2015**  
 Capitale sociale deliberato: **€ 1.135.513,00**  
 Capitale sociale sottoscritto: **€ 1.135.513,00**  
 Capitale sociale versato: **€ 1.135.513,00**

Pari a nominali: **€ 587.794,80 (51,76 %)**

- EDIFICIS S.R.L. (PROPRIETA')  
 Codice Fiscale: 03635530987  
 Indirizzo: VIA BOSE 1/BIS - 25129 BRESCIA (BS)  
 Protesti: NEGATIVO  
 Pregiudizievoli gravi: NEGATIVO  
 Pregiudizievoli non gravi: NEGATIVO  
 Procedure in corso: NEGATIVO  
 Fatturato 2016: € 601.373,00

Pari a nominali: **€ 454.205,20 (40,00 %)**

- D. & B. SRL (PROPRIETA')  
 Codice Fiscale: 03029230988  
 Indirizzo: CORSO MARTIRI DELLA LIBERTA 3 - 25122 BRESCIA (BS)  
 Protesti: NEGATIVO  
 Pregiudizievoli gravi: NEGATIVO  
 Pregiudizievoli non gravi: NEGATIVO  
 Procedure in corso: NEGATIVO  
 Fatturato 2016: € 133.700,00

Pari a nominali: **€ 53.436,00 (4,71 %)**

- GIOVENZANA GIOVANNI (PROPRIETA')  
 Codice Fiscale: GVNGNN44T18E591M  
 Indirizzo: VIA BOSE 1/BIS - 25100 BRESCIA (BS)  
 Protesti: NEGATIVO  
 Pregiudizievoli gravi: NEGATIVO  
 Pregiudizievoli non gravi: NEGATIVO

Pari a nominali: **€ 40.077,00 (3,53 %)**

- FAVINI CLAUDIA (PROPRIETA')  
 Codice Fiscale: FVNCLD62L45H264Y



Data evasione: 20/07/2018

Indirizzo: VIA BOSE 1/BIS - 25100 BRESCIA (BS)  
Protesti: NEGATIVO  
Pregiudizievoli gravi: NEGATIVO  
Pregiudizievoli non gravi: NEGATIVO

## Partecipazioni

Il soggetto della presente informazione ha partecipazioni in:

### **ECO ASFALTI SPA**

Codice Fiscale: 10106630154  
Forma giuridica: SOCIETA' PER AZIONI  
Capitale sociale dichiarato: EURO 315.000,00  
- Quota posseduta: (PROPRIETA') EURO € 103.550,00 pari al 32,87 %  
Fatturato 2017: € 2.322.814,00  
Eventi negativi: NON PRESENTI

### **CONSORZIO COSTRUZIONI INFRASTRUTTURE SOCIETA' CONSORTILE A R.L.**

Codice Fiscale: 06824680968  
Forma giuridica: SOCIETA' CONSORTILE A RESPONSABILITA' LIMITATA  
Capitale sociale dichiarato: EURO 12.000,00  
- Quota posseduta: (PROPRIETA') EURO € 1.714,00 pari al 14,28 %

Data evasione: 20/07/2018

## Sedi

### **Sede legale**

25129 BRESCIA (BS), VIA BOSE 1BIS

### **Stabilimento, ufficio**

20017 RHO (MI), VIA SAN BERNARDO 81

Aperto in data: 25/06/2003

### **Stabilimento**

20017 RHO (MI), VIA VALASSA 18/20

Aperto in data: 12/10/2017

Data evasione: 20/07/2018

▲ in crescita ▼ in calo ◆ stabile

## Stato patrimoniale

Attivo	31/12/2015	31/12/2016	31/12/2017
<b>A CREDITI VERSO SOCI</b>	€ 0	€ 0	€ 0
<b>B IMMOBILIZZAZIONI</b>	€ 936.349	€ 1.164.062	€ 2.228.399
B.I IMMATERIALI	€ 0	€ 1.332	€ 180.061
B.II MATERIALI	€ 580.451	€ 435.306	€ 1.320.914
B.III FINANZIARIE	€ 355.898	€ 727.424	€ 727.424
<b>C CIRCOLANTE</b>	€ 5.966.632	€ 8.219.612	€ 6.647.122
C.I RIMANENZE	€ 468.646	€ 493.491	€ 534.283
C.II CREDITI	€ 3.270.240	€ 4.888.330	€ 3.867.722
- di cui esigibili oltre l'esercizio	€ 199.445	€ 196.418	€ 119.245
C.II.1 Clienti	€ 1.968.014	€ 3.504.811	€ 3.168.494
- di cui esigibili oltre l'esercizio	€ 0	€ 0	€ 0
C.II.2 Imprese Controllate	€ 0	€ 0	€ 0
- di cui esigibili oltre l'esercizio	€ 0	€ 0	€ 0
C.II.3 Collegate	€ 0	€ 0	€ 0
- di cui esigibili oltre l'esercizio	€ 0	€ 0	€ 0
C.II.4 Controllanti	€ 187.071	€ 0	€ 0
- di cui esigibili oltre l'esercizio	€ 0	€ 0	€ 0
C.II.4.BIS Crediti Tributari	€ 997.759	€ 1.085.607	€ 548.893
- di cui esigibili oltre l'esercizio	€ 141.369	€ 196.418	€ 119.245
C.II.4.TER Crediti per Imposte anticipate	€ 72.775	€ 59.426	€ 44.468
- di cui esigibili oltre l'esercizio	€ 58.076	€ 0	€ 0
C.II.5 Altri	€ 44.621	€ 238.486	€ 105.867
- di cui esigibili oltre l'esercizio	€ 0	€ 0	€ 0
C.III ATTIVITA' FINANZIARIE	€ 0	€ 0	€ 0
C.IV DISPONIBILITA' LIQUIDE	€ 2.227.746	€ 2.837.791	€ 2.245.117
<b>D RATEI E RISCONTI</b>	€ 293.860	€ 737.156	€ 632.821
D.1.1 di cui: disaggio su prestiti	€ 0	€ 0	€ 0
<b>TOTALE ATTIVO</b>	<b>€ 7.196.841</b>	<b>€ 10.120.830</b>	<b>€ 9.508.342</b>

Data evasione: 20/07/2018

▲ in crescita ▼ in calo ◆ stabile

Passivo	31/12/2015	31/12/2016	31/12/2017
<b>A PATRIMONIO NETTO</b>	€ 4.731.900	€ 5.768.461 ▲	€ 6.635.483 ▲
A.I Capitale sociale	€ 1.135.513	€ 1.135.513	€ 1.135.513
A.I.a di cui: Versamenti soci in c/capitale	€ 0	€ 0	€ 0
A.II Riserva sovrapprezzo	€ 81.356	€ 81.356	€ 81.356
A.III Riserva rivalutazione	€ 0	€ 0	€ 0
A.IV Riserva legale	€ 258.802	€ 258.802	€ 258.802
A.V Riserva azioni proprie	€ 0	€ 0	€ 0
A.VI Riserva statutaria	€ 0	€ 0	€ 0
A.VII Altre riserve	€ 2.409.577	€ 3.256.230	€ 3.542.790
A.VIII Utili / Perdite a nuovo	€ 0	€ 0	€ 0
A.IX Utili / Perdite d'esercizio	€ 846.652	€ 1.036.560	€ 1.617.022
<b>B FONDO RISCHI</b>	€ 3.881	€ 1.297	€ 927
<b>C TFR</b>	€ 258.906	€ 296.732	€ 332.600
<b>D DEBITI</b>	€ 1.960.763	€ 3.797.969	€ 2.348.314
- di cui esigibili oltre l'esercizio	€ 0	€ 0	€ 0
D.1 Debiti per obbligazioni	€ 0	€ 0	€ 0
- di cui esigibili oltre l'esercizio	€ 0	€ 0	€ 0
D.2 Debiti per obbligazioni convertibili	€ 0	€ 0	€ 0
- di cui esigibili oltre l'esercizio	€ 0	€ 0	€ 0
D.3 Debiti vs Soci per finanziamento	€ 0	€ 0	€ 0
- di cui esigibili oltre l'esercizio	€ 0	€ 0	€ 0
D.4 Debiti verso Banche	€ 0	€ 0	€ 0
- di cui esigibili oltre l'esercizio	€ 0	€ 0	€ 0
D.5 Debiti verso altri finanziatori	€ 0	€ 0	€ 0
- di cui esigibili oltre l'esercizio	€ 0	€ 0	€ 0
D.6 Acconti / Anticipi	€ 0	€ 1.028.681	€ 0
- di cui esigibili oltre l'esercizio	€ 0	€ 0	€ 0
D.7 Debiti verso Fornitori	€ 1.193.334	€ 2.433.678	€ 1.950.731
- di cui esigibili oltre l'esercizio	€ 0	€ 0	€ 0
D.8 Debiti da titoli di credito	€ 0	€ 0	€ 0
- di cui esigibili oltre l'esercizio	€ 0	€ 0	€ 0
D.9 Debiti verso controllate	€ 0	€ 0	€ 0
- di cui esigibili oltre l'esercizio	€ 0	€ 0	€ 0
D.10 Debiti verso collegate	€ 0	€ 0	€ 0
- di cui esigibili oltre l'esercizio	€ 0	€ 0	€ 0
D.11 Debiti verso controllanti	€ 0	€ 0	€ 0
- di cui esigibili oltre l'esercizio	€ 0	€ 0	€ 0
D.12 Debiti tributari	€ 91.403	€ 45.194	€ 119.197
- di cui esigibili oltre l'esercizio	€ 0	€ 0	€ 0
D.13 Debiti verso istituti previdenziali	€ 73.123	€ 84.571	€ 66.559
- di cui esigibili oltre l'esercizio	€ 0	€ 0	€ 0
D.14 Altri debiti	€ 602.903	€ 205.845	€ 211.827
- di cui esigibili oltre l'esercizio	€ 0	€ 0	€ 0
<b>E RATEI E RISCOINTI</b>	€ 241.391	€ 256.371	€ 191.018
<b>TOTALE PASSIVO</b>	<b>€ 7.196.841</b>	<b>€ 10.120.830</b>	<b>€ 9.508.342</b>

Data evasione: 20/07/2018

▲ in crescita ▼ in calo ◆ stabile

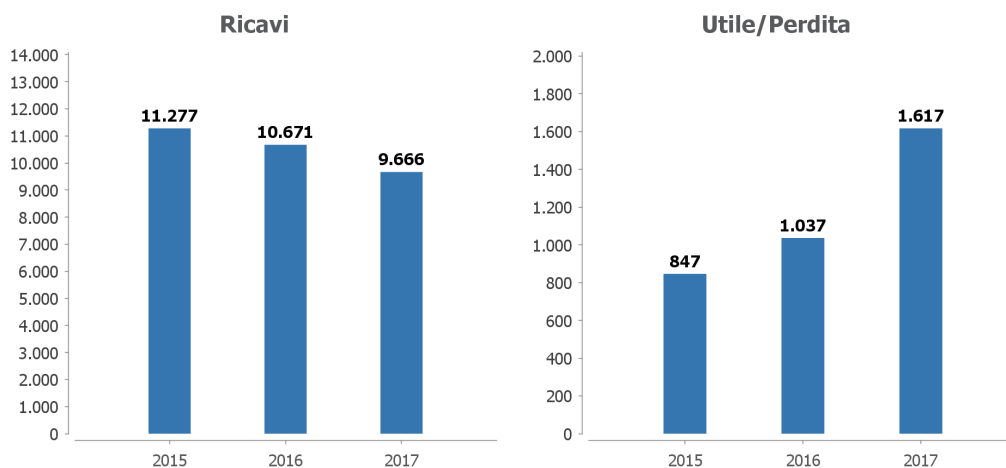
## Conto economico

	31/12/2015	31/12/2016	31/12/2017
<b>A VALORE DELLA PRODUZIONE</b>	€ 11.623.636	€ 11.015.858 ▼	€ 10.401.007 ▼
A.1 Ricavi delle vendite e delle prestazioni	€ 11.149.215	€ 10.660.726 ▼	€ 9.612.189 ▼
A.2 + A.3 Totale variazioni	€ 128.253	€ 10.745	€ 53.977
A.2 Variazione rimanenze prodotti	€ 0	€ 0	€ 0
A.3 Variazione dei lavori in corso	€ 128.253	€ 10.745	€ 53.977
A.4 Incrementi delle immobilizzazioni	€ 0	€ 0	€ 0
A.5 Altri ricavi	€ 346.168	€ 344.387	€ 734.841
<b>B COSTI DELLA PRODUZIONE</b>	€ 10.309.381	€ 9.472.817	€ 8.202.819
B.6 Acquisti	€ 4.228.574	€ 4.032.957	€ 2.724.667
B.7 Servizi	€ 2.421.867	€ 2.112.305	€ 1.736.747
B.8 Godimento beni di terzi	€ 610.942	€ 543.135	€ 1.036.473
B.9 Personale	€ 2.705.055	€ 2.524.732	€ 2.304.514
B.9.a Salari e stipendi	€ 1.939.353	€ 1.818.413	€ 1.678.958
B.9.b Oneri sociali	€ 623.695	€ 591.822	€ 529.560
B.9.c Trattamento di fine rapporto	€ 113.213	€ 107.423	€ 91.460
B.9.d Quiescenza	€ 0	€ 0	€ 0
B.9.e Altri costi	€ 28.794	€ 7.074	€ 4.536
B.10 Ammortamenti e svalutazioni	€ 229.882	€ 222.091	€ 321.700
B.10.a.b.c Ammortamenti e sval.ni Immobilizzazioni	€ 220.293	€ 204.591	€ 305.700
B.10.a Ammortamento beni immateriali	€ 0	€ 666	€ 42.602
B.10.b Ammortamento beni materiali	€ 220.293	€ 203.925	€ 263.098
B.10.c Svalutazione delle immobilizzazioni	€ 0	€ 0	€ 0
B.10.d Svalutazione dei crediti	€ 9.589	€ 17.500	€ 16.000
B.11 Variazione delle materie prime	€ 415	€ -14.100	€ 13.185
B.12 Accantonamenti per rischi	€ 0	€ 0	€ 0
B.13 Altri accantonamenti	€ 0	€ 0	€ 0
B.14 Oneri diversi di gestione	€ 112.646	€ 51.697	€ 65.533
<b>DIFF. VALORE E COSTI PRODUZIONE (A-B)</b>	€ 1.314.255	€ 1.543.041	€ 2.198.188
<b>C PROVENTI E ONERI FINANZIARI</b>	€ 1.675	€ 8.778	€ 20.570
C.15 Proventi da partecipazioni	€ 0	€ 0	€ 0
C.16 Altri proventi	€ 3.087	€ 15.511	€ 30.910
C.17 Oneri finanziari	€ 1.412	€ 6.733	€ 10.340
C.17.bis Utili e perdite su cambi	€ 0	€ 0	€ 0
<b>D RETTIFICHE DELLE ATTIVITA' FINANZIARIE</b>	€ 0	€ 0	€ 0
D.18 Rivalutazioni	€ 0	€ 0	€ 0
D.19 Svalutazioni	€ 0	€ 0	€ 0
<b>E PROVENTI E ONERI STRAORDINARI</b>	€ -23.676	€ 0	€ 0
<b>RISULTATO ANTE IMPOSTE</b>	€ 1.292.254	€ 1.551.819 ▲	€ 2.218.758 ▲
<b>22. Imposte dell'esercizio</b>	€ 445.602	€ 515.259	€ 601.736
<b>23 Utile / Perdita dell'esercizio</b>	€ 846.652	€ 1.036.560 ▲	€ 1.617.022 ▲

Data evasione: 20/07/2018

## Trend

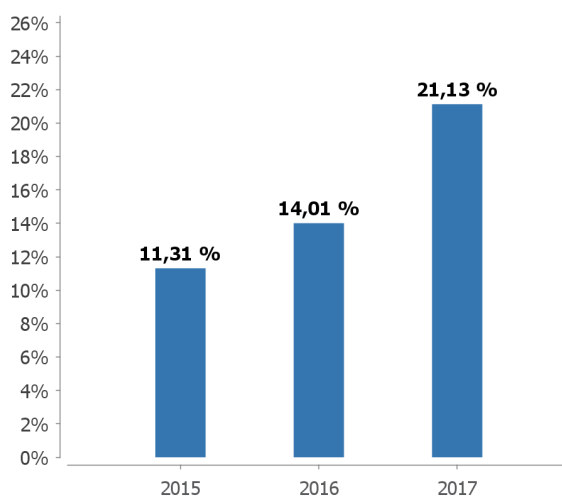
### Trend economico



Valori espressi in migliaia di €uro.

### Redditività

#### ROS Redditività delle vendite



#### Chiave di lettura

Indice > 0: I ricavi tipici riescono a coprire i costi della gestione caratteristica

Data evasione: 20/07/2018

## Analisi patrimoniale

Misura l'equilibrio della struttura patrimoniale dell'impresa

### Indici analisi patrimoniale (composizione degli impieghi)

Misura la flessibilità dell'impresa nel modificare l'equilibrio tra investimenti a breve e a medio lungo termine per adattarsi ai cambiamenti di mercato

	2015	2016	2017
<b>Indice elasticità dell'attivo</b>			
Misura il grado di elasticità degli investimenti			
<b>Valore indice</b>	<b>86,99%</b>	<b>88,50%</b>	<b>76,56%</b>
<b>Andamento indice</b>	-	<b>Migliora</b>	<b>Peggiora</b>
<b>Indice rigidità dell'attivo</b>			
Misura il grado di rigidità degli investimenti			
<b>Valore indice</b>	<b>13,01%</b>	<b>11,50%</b>	<b>23,44%</b>
<b>Andamento indice</b>	-	<b>Migliora</b>	<b>Peggiora</b>

### Indici analisi patrimoniale (composizione delle fonti)

Misura l'equilibrio tra il capitale di terzi e il capitale proprio

	2015	2016	2017
<b>Indice di indebitamento a breve</b>			
Misura la quota degli investimenti finanziati con capitale di terzi a breve termine			
<b>Valore indice</b>	<b>30,60%</b>	<b>40,06%</b>	<b>26,71%</b>
<b>Andamento indice</b>	-	<b>Peggiora</b>	<b>Migliora</b>
<b>Indice di indebitamento a m/l termine</b>			
Misura la quota degli investimenti finanziati con capitale di terzi a medio/lungo termine			
<b>Valore indice</b>	<b>3,65%</b>	<b>2,94%</b>	<b>3,51%</b>
<b>Andamento indice</b>	-	<b>Migliora</b>	<b>Peggiora</b>
<b>Indice di indipendenza da terzi</b>			
Misura la quota degli investimenti finanziati con capitale proprio			
<b>Valore indice</b>	<b>65,75%</b>	<b>57,00%</b>	<b>69,79%</b>
<b>Andamento indice</b>	-	<b>Peggiora</b>	<b>Migliora</b>
<b>Indice di indebitamento finanziario</b>			
Misura l'equilibrio nel rapporto tra i debiti finanziari e il capitale proprio			
<b>Valore indice</b>	-	-	-
<b>Andamento indice</b>	-	-	-
<b>Tasso di rischio</b>			
Misura l'equilibrio nel rapporto tra mezzi di terzi e capitali proprio			
<b>Valore indice</b>	<b>0,52</b>	<b>0,75</b>	<b>0,43</b>
<b>Andamento indice</b>	-	<b>Peggiora</b>	<b>Migliora</b>

Data evasione: 20/07/2018

## Analisi di redditività

Misura la capacità dell'impresa di realizzare una adeguata remunerazione del capitale investito (sia proprio che di terzi)

### Indici di redditività

	2015	2016	2017
<b>R.O.E.</b>			
Misura la redditività del capitale proprio investito			
<b>Valore indice</b>	<b>17,89%</b>	<b>17,97%</b>	<b>24,37%</b>
<b>Andamento indice</b>	-	<b>Migliora</b>	<b>Migliora</b>
<b>R.O.I.</b>			
Misura la redditività del capitale investito nella gestione caratteristica			
<b>Valore indice</b>	<b>18,26%</b>	<b>15,25%</b>	<b>23,12%</b>
<b>Andamento indice</b>	-	<b>Peggiora</b>	<b>Migliora</b>
<b>R.O.I. - R.O.D.</b>			
Misura l'incidenza dell'onerosità dei debiti sulla redditività generata			
<b>Valore indice</b>	-	-	-
<b>Andamento indice</b>	-	-	-
<b>R.O.S.</b>			
Misura la redditività media per unità di ricavo			
<b>Valore indice</b>	<b>11,31%</b>	<b>14,01%</b>	<b>21,13%</b>
<b>Andamento indice</b>	-	<b>Migliora</b>	<b>Migliora</b>
<b>Tasso di autofinanziamento netto</b>			
Misura la capacità dell'impresa di autofinanziarsi			
<b>Valore indice</b>	<b>22,75%</b>	<b>21,82%</b>	<b>29,22%</b>
<b>Andamento indice</b>	-	<b>Peggiora</b>	<b>Migliora</b>
<b>Costo medio di indebitamento finanziario ROD</b>			
Onerosità del capitale di debito			
<b>Valore indice</b>	-	-	-
<b>Andamento indice</b>	-	-	-



Data evasione: 20/07/2018

## Analisi di efficienza

Misura l'efficienza dell'impresa nella copertura dei finanziamenti di terzi e oneri finanziari con i risultati della gestione economica

### Indici di efficienza

	2015	2016	2017
<b>DebtCoverage</b>			
Misura la capacità di generare margini in grado di coprire i finanziamenti			
<b>Valore indice</b>	<b>1,60</b>	<b>2,47</b>	<b>1,14</b>
<b>Andamento indice</b>	-	<b>Peggiora</b>	<b>Migliora</b>
<b>Incidenza oneri finanziari su fatturato</b>			
Misura la quota di ricavi assorbita dagli oneri finanziari			
<b>Valore indice</b>	<b>0,01%</b>	<b>0,06%</b>	<b>0,11%</b>
<b>Andamento indice</b>	-	<b>Peggiora</b>	<b>Peggiora</b>
<b>MOL su oneri finanziari</b>			
Misura la capacità dell'impresa di realizzare margini in grado di coprire gli oneri finanziari			
<b>Valore indice</b>	<b>1.093,58</b>	<b>262,16</b>	<b>243,70</b>
<b>Andamento indice</b>	-		<b>Peggiora</b>
<b>S.I.R.</b>			
Misura il ricavo medio per unità di capitale investito			
<b>Valore indice</b>	<b>1,62</b>	<b>1,09</b>	<b>1,09</b>
<b>Andamento indice</b>	-	<b>Peggiora</b>	-

Data evasione: 20/07/2018

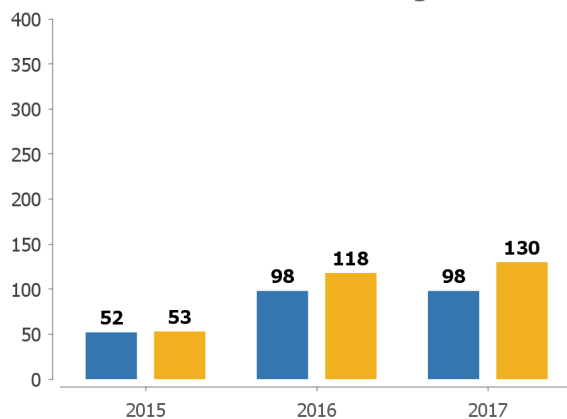
## Analisi finanziaria

Misura l'equilibrio tra finanziamenti e investimenti

### Indici finanziari di liquidità

	2015	2016	2017
<b>Indice di liquidità primaria (Acid Test)</b>			
Misura l'equilibrio tra liquidità immediata e differita e debiti a breve			
<b>Valore indice</b>	<b>2,63</b>	<b>2,09</b>	<b>2,66</b>
<b>Andamento indice</b>	-	<b>Peggiora</b>	<b>Migliora</b>
<b>Indice di liquidità secondaria (Current Ratio)</b>			
Misura l'equilibrio tra liquidità corrente (incluse le rimanenze) e debiti a breve			
<b>Valore indice</b>	<b>2,84</b>	<b>2,21</b>	<b>2,87</b>
<b>Andamento indice</b>	-	<b>Peggiora</b>	<b>Migliora</b>

### Durata media Incassi e Pagamenti



- Giorni medi di incasso (A)
- Giorni medi di pagamento (B)

Chiave di lettura

A > B: Non soddisfacente A = B: soddisfacente A < B: molto soddisfacente

Data evasione: 20/07/2018

**Oggetto sociale**

LA SOCIETA' HA PER OGGETTO LE SEGUENTI ATTIVITA' - L ESCAVAZIONE E LA COMMERCIALIZZAZIONE DI SABBIA E GHIAIA;; - LA PRODUZIONE E LA VENDITA DI CALCESTRUZZO E CONGLOMERATI BITUMINOSI, MOVIMENTI TERRA, LAVORI STRADALI, FOGNATURE, ACQUEDOTTI E ASFALTATURE, IMPIANTI DI DEPURAZIONE; - LA FRESATURA DI CONGLOMERATI BITUMINOSI E CEMENTITI, LA BOCCIARDATURA ED IRRUVIDIMENTI DI PAVIMENTAZIONI IN GENERE, LA RIGENERAZIONE DI PAVIMENTI BITUMINOSI E SPECIALI; - LA REALIZZAZIONE DI EDIFICI CIVILI ED INDUSTRIALI CON ACCESSORI; - COSTRUZIONI EDILI, CIVILI, INDUSTRIALI, STRADALI, IDRAULICHE, PREFABBRICATE, CEMENTI ARMATI, FOGNATURE, CALCESTRUZZI, E QUANTO ALTRO FACENTE CAPO A TUTTE LE CATEGORIE DI LAVORO PREVISTE NELL ALLEGATO A DEL REGOLAMENTO DI QUALIFICAZIONE PER ESECUTORI DI LAVORI PUBBLICI DI CUI AL D.P.R. 25 GENNAIO 2000 N.RO 34 IN PARTICOLARE POTRA' ESEGUIRE LE SEGUENTI LAVORAZIONI CATEGORIE OPERE GENERALI OG.1: EDIFICI CIVILI ED INDUSTRIALI; OG.2: RESTAURO E MANUTENZIONE DEI BENI IMMOBILI SOTTOPOSTI A TUTELA AI SENSI DELLE DISPOSIZIONI IN MATERIA DI BENI CULTURALI E AMBIENTALI; OG.3: STRADE, ....

**Poteri da statuto**

L ORGANO AMMINISTRATIVO HA TUTTI I POTERI PER LA GESTIONE DELLA SOCIETA' E PUO' COMPIERE TUTTI GLI ATTI E TUTTE LE OPERAZIONI, SIA DI ORDINARIA SIA DI STRAORDINARIA AMMINISTRAZIONE, CON I SOLI LIMITI PREVISTI DALLA LEGGE, DALLO STATUTO O QUELLI SPECIFICAMENTE DISPOSTI DAI SOCI IN SEDE DI NOMINA. NEL CASO DI NOMINA DEL CONSIGLIO DI AMMINISTRAZIONE, QUESTO PUO' DELEGARE PARTE DEI POTERI AD UN COMITATO ESECUTIVO COMPOSTO DA ALCUNI DEI SUOI COMPONENTI, OVVERO AD UNO O PIU' AMMINISTRATORI, ANCHE DISGIUNTAMENTE TRA LORO. IN QUESTO CASO SI APPLICANO LE DISPOSIZIONI CONTENUTE NELL ART. 2381, TERZO, QUINTO E SESTO COMMA, C.C. NON POSSONO ESSERE DELEGATE LE ATTRIBUZIONI INDICATE NELL ART. 2475, QUINTO COMMA, C.C. L ORGANO AMMINISTRATIVO PUO' NOMINARE DIRETTORI, ANCHE GENERALI, ISTITUTORI O PROCURATORI PER IL COMPIMENTO DI DETERMINATI ATTI O CATEGORIE DI ATTI, DETERMINANDONE I POTERI. RAPPRESENTANZA L AMMINISTRATORE UNICO HA LA RAPPRESENTANZA DELLA SOCIETA'. IN CASO DI NOMINA DEL CONSIGLIO DI AMMINISTRAZIONE, LA RAPPRESENTANZA DELLA SOCIETA' SPETTA AL PRESIDENTE DEL CONSIGLIO DI AMMINISTRAZ....

Le ricerche effettuate per la redazione del presente rapporto informativo sono state eseguite sulla base dei dati ufficiali e ufficiosi disponibili ad Innolva alla data della richiesta dello stesso. Il rischio commerciale e il fido sono il frutto dell'elaborazione del sistema di rating Innolva.

Il rating Innolva attribuito ai soggetti censiti esprime un giudizio sintetico su una scala progressiva di nove livelli, ciascuno dei quali indica un valore stimato della capacità di onorare le proprie obbligazioni a breve/medio termine nei confronti dei fornitori.

Si precisa che il rating Innolva rappresenta una sintesi di valutazione non riferita ai criteri ESMA ed ECAI.

L'esito delle visure sui protesti non è sempre certo in modo inequivocabile in quanto sono possibili casi di omonimia laddove il protesto sia stato iscritto senza codice fiscale o con codice fiscale errato.

Le informazioni qui riportate sono riservate e vanno conservate con assoluta segretezza da parte del richiedente, con divieto di comunicazione e/o divulgazione. Non è garantita l'esattezza, la completezza e l'aggiornamento delle informazioni fornite e delle valutazioni espresse sulla base dei dati disponibili; esse restano un elemento meramente integrativo delle fonti proprie del richiedente. Il richiedente è responsabile - in via esclusiva - dei fidi concessi e dei rapporti intrattenuti (di qualsiasi genere) con il soggetto censito.